



Данные по ВИЧ/СПИД 15 стран Восточной Европы и Центральной Азии



2011

Дорогие друзья и коллеги!

Этот документ – наша попытка собрать вместе данные по ВИЧ/СПИД по каждой из 15 стран ВЦО ЛЖВ. Он для нас – некое ориентировочное пособие, помогающее соотнести те или иные данные по ВИЧ/СПИДу в наших странах для дальнейшего планирования нашей деятельности, в том числе, и для достижения стратегической задачи ВЦО ЛЖВ http://ecuo.org/for/about/About_mission_goal/Listovka_A4_rus_final.pdf.

При подготовке этого документа мы, в большей мере, опирались на статистические данные, указанные в страновых отчетах о ходе работы для ССГАООН за 2008-2009 годы, данные ЮНЭЙДС, а также информацию, предоставленную Фокал Пойнтами ВЦО ЛЖВ. Эти данные, в основном, отображают ситуацию на конец 2009 года. В дальнейшем, по мере появления более свежих данных, мы планируем регулярно обновлять информацию.

В некоторых разделах информация обозначена пометкой «п/а». Это означает, что ее или не удалось найти, или же данные доступны, но без ссылки на источник информации, или данные противоречат друг другу.

В этом документе вы можете найти:

- Статистические данные по ВИЧ каждой страны, включая количество ЛЖВ (фактическое и оценочное), динамику регистрации случаев ВИЧ в 2005-2009 годах, основные пути передачи ВИЧ в странах;
- Статистические данные по СПИДу;
- Данные по количеству людей на АРВ-терапии;
- Информацию по финансированию программ по лечению (национальный бюджет, международные доноры);
- Ссылки на национальные программы по ВИЧ/СПИДу стран.

Возможно, собранная информация требует доработки. Мы будем рады получить ваши комментарии и пожелания по ее усовершенствованию.

С наилучшими пожеланиями,
Секретариат ВЦО ЛЖВ

Восточная Европа и Центральная Азия

Темпы роста эпидемии ВИЧ/СПИДа в регионе – самые высокие в мире, в то время как в большинстве стран их удалось стабилизировать.

Доступ к АРВ-терапии – второй с конца во всем мире (19%). Только каждый 5 человек в регионе ВЕЦА имеет доступ к АРТ.

Число смертей, обусловленных СПИДом, в регионе по-прежнему растет, в то время как в других регионах мира оно стабилизировалось или снижается.

Описание ситуации по ВИЧ/СПИД в регионе

Темпы роста эпидемии

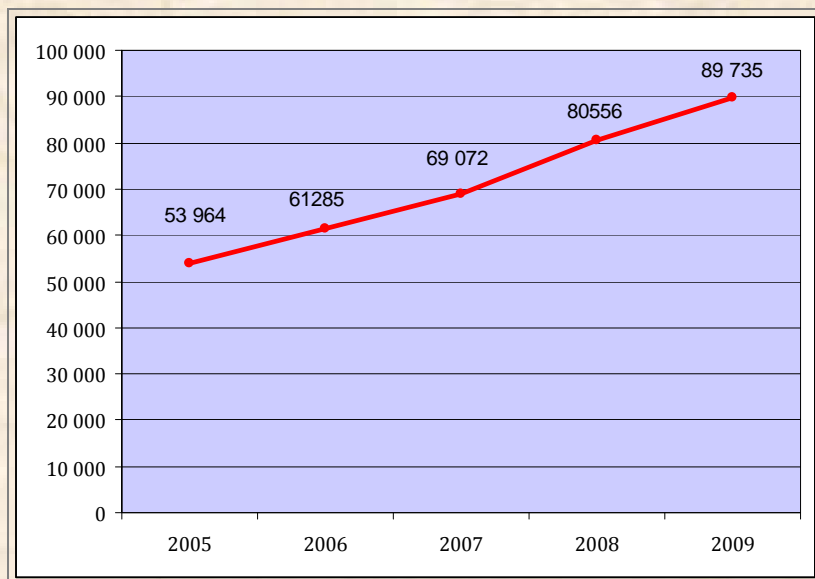
По данным экспертов¹, распространение ВИЧ в большинстве стран мира удалось стабилизировать. Не смотря на это, в Восточной Европе и Центральной Азии по-прежнему наблюдается увеличение числа зарегистрированных случаев ВИЧ-инфекции.

Зарегистрированные случаи ВИЧ-инфекции в 2005-2009 гг.

Страна	2005	2006	2007	2008	2009
Азербайджан	206	240	438	435	455
Армения	75	66	109	136	149
Беларусь	751	733	990	881	1 072
Грузия	242	276	344	351	385
Казахстан	964	1754	1 979	2335	2 081
Кыргызстан	n/a	n/a	n/a	n/a	687
Латвия	299	299	350	358	275
Молдова	533	618	731	795	704
Монголия	11	9	11	13	13
Польша	654	753	718	808	689
Россия	35649	39587	44 761	54563	58 527
Таджикистан	189	204	339	373	431
Узбекистан	n/a	n/a	n/a	n/a	4 016
Украина	13770	16078	17 669	18963	19 840
Эстония	621	668	633	545	411
Всего по годам	53 964	61285	69 072	80 556	89 735

В 2005-2009 годах в странах ВЦО ЛЖВ отслеживалась четкая динамика роста количества зарегистрированных случаев ВИЧ-инфекции:

¹ UNAIDS 2010 GLOBAL REPORT



По состоянию на конец 2009 года в странах-участниках ВЦО ЛЖВ насчитывалось более 700 тысяч ЛЖВ. По оценочным данным ЮНЭЙДС¹, в регионе ВЕЦА их было почти в два раза больше.

Страна	Кумулятивное количество зарегистрированных случаев ВИЧ с начала регистрации случаев, по состоянию на конец 2009 года	Оценочное количество, по состоянию на конец 2009 года
Азербайджан	2 264	3 600
Армения	823	1 900
Беларусь	10 690	17 000
Грузия	2 236	3 500
Казахстан	13 784	15 000
Кыргызстан	2 718	9 800
Латвия	4 614	8 600
Молдова	5 630	12 000
Монголия	62	<500
Польша	12 757	27 000
Россия	529 828	980 000
Таджикистан	1 853	9 100
Узбекистан	15 892	28 000
Украина	161 119	350 000
Эстония	7 320	9 900
Всего	771 590	~ 1 475 400

Доступ к АРВ-терапии

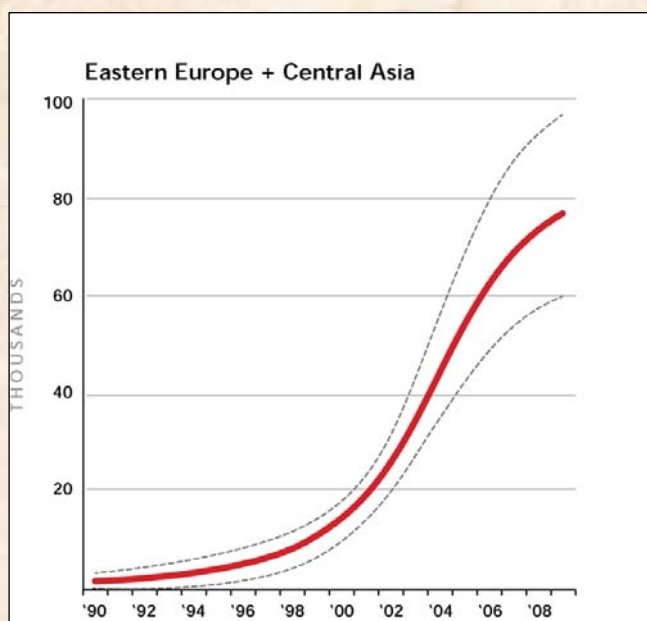
По оценкам ЮНЭЙДС¹, на конец 2009 года в регионе ВЕЦА только 19% от нуждающихся в АРВ-терапии имели к ней доступ - необходимое лечение получал только каждый пятый. Около 100 тысяч людей принимали АРВ-препараты в странах ВЦО ЛЖВ:

Страна	Количество людей на АРТ, на конец 2009 года
Азербайджан	238
Армения	179
Беларусь	1 776
Грузия	655
Казахстан	1 035
Кыргызстан	231
Латвия	439
Молдова	984
Монголия	9
Польша	4 329
Россия	75 900
Таджикистан	322
Узбекистан	1 753
Украина	15 871
Эстония	1 263
Всего	104 984

Смертность от СПИДа

Число смертей, обусловленных СПИДом, в регионе по-прежнему растет.

Смертность от СПИДа в регионе, 1990-2009¹



Данные по кумулятивному количеству случаев СПИДа и смертей ВИЧ-позитивных пациентов в наших странах собрать не удалось. Но, по оценкам ЮНЭЙДС¹, только в 2009 году в регионе ВЕЦА от СПИДа умерли 76 000 людей.

Страна	Кумулятивное количество зарегистрированных случаев СПИДа, с начала регистрации случаев, по состоянию на конец 2009 года	Кумулятивное количество зарегистрированных случаев смерти среди ВИЧ-позитивных пациентов, с начала регистрации случаев, по состоянию на конец 2009 года
Азербайджан	450	238
Армения	377	205
Беларусь	1 821	937
Грузия	n/a	n/a
Казахстан	989	2 221
Кыргызстан	222	332
Латвия	824	494
Молдова	887	990
Монголия	n/a	n/a
Польша	2 313	1 022
Россия	n/a	73 959
Таджикистан	n/a	247
Узбекистан	n/a	n/a
Украина	31 241	17 791
Эстония	290	n/a

Финансирование программ по лечению

Все больше правительств наших стран берут на себя обязательства по финансированию программ по ВИЧ/СПИДу. Но, вместе с этим, финансирование программ по лечению исключительно из средств национального бюджета осуществляется только в странах Европейского Союза (Латвия, Польша, Эстония). В 2011 году наблюдается увеличение финансирования в Польше и Эстонии, но, не смотря на это, тенденции Латвии указывают на уменьшение финансирования программ по лечению.

В 2010 году финансирование программ по лечению в 7 странах ВЦО ЛЖВ осуществлялось исключительно из средств Глобального Фонда (Армения, Беларусь, Грузия, Кыргызстан, Молдова, Таджикистан, Узбекистан).

В остальных странах региона финансирование осуществлялось из средств национального бюджета и Глобального Фонда (Азербайджан, Казахстан, Россия, Украина). Позитивной тенденцией является то, что в Беларуси впервые запланировано выделение финансирования на программы по лечению ВИЧ/СПИДа из национального бюджета в 2011 году, и в Молдове – с 2012.

АЗЕРБАЙДЖАН



Население страны: 8 997 400 человек.

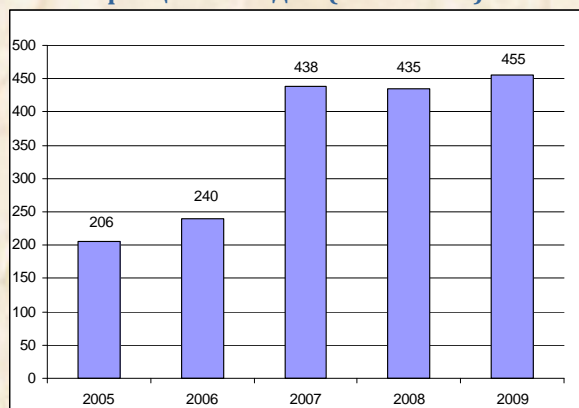
• ДАННЫЕ ПО ВИЧ

Регистрация первого случая ВИЧ-инфекции¹: 1987 г.

Количество зарегистрированных случаев ВИЧ-инфекции¹: 2264² (мужчин – 83,8%, женщин – 16,2%).

Оценочное количество ЛЖВ³: 3600.

Количество зарегистрированных случаев ВИЧ-инфекции по годам (2005-2009)¹:



Основные пути передачи ВИЧ^{1,4}:

При употреблении внутривенных наркотиков – 62,6%, половой (при незащищенных гетеросексуальных контактах) – 23,7%.

¹ Страновой отчет о ходе работы для ССГАООН, Азербайджанская Республика, 2010

² По состоянию на 01.01.2010, кумулятивное количество с начала регистрации случаев

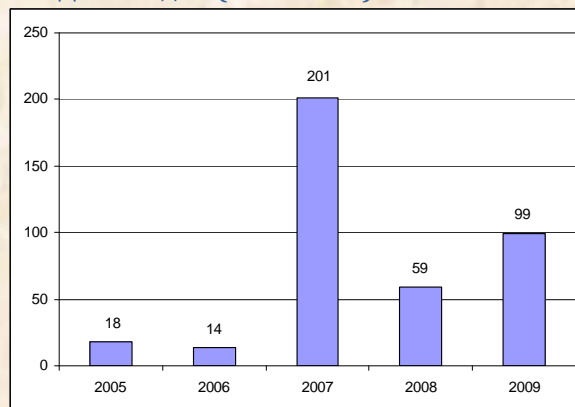
³ По состоянию на 31.12.2009, <http://www.aidsinfoonline.org/>, UNAIDS_Estimate_2010

⁴ По состоянию на 01.01.2010

• ДАННЫЕ ПО СПИД

Количество людей с диагнозом СПИД⁵: 450⁵.

Количество зарегистрированных случаев СПИДа по годам (2005-2009)¹:



Количество зарегистрированных случаев смерти среди ВИЧ-положительных пациентов¹: 283⁵.

• АРВ-ТЕРАПИЯ

Начало АРВ-терапии в стране¹: 2006 г.

Количество людей на АРТ⁶: 238.

Финансирование программ по лечению⁷: осуществляется из средств национального бюджета и Глобального Фонда.

Национальная программа по ВИЧ/СПИД⁷:

Action Program on prevention and control of HIV/AIDS in the Republic of Azerbaijan for 2009 – 2013 years:

http://www.ecuo.org/files/2011-05-30/Azerbaijan_AIDS-program-MoH_eng.zip

⁵ По состоянию на 31.12.2009, кумулятивные данные

⁶ По состоянию на 31.12.2009, <http://www.aidsinfoonline.org/>, WHO_Data_2010

⁷ По состоянию на 30 апреля 2011 года. Информация предоставлена ФП ВЦО ЛЖВ в Азербайджане

АРМЕНИЯ



Население страны: 3 249 500 человек.

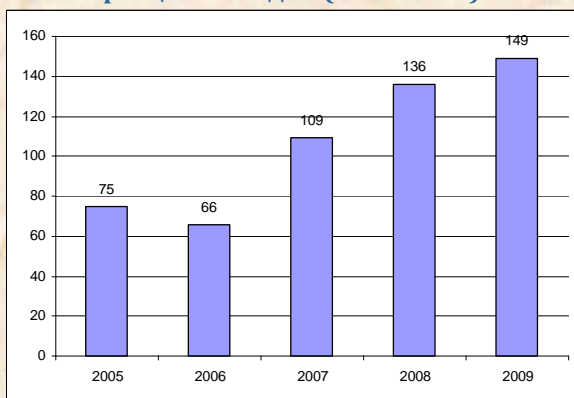
• ДАННЫЕ ПО ВИЧ

Регистрация первого случая ВИЧ-инфекции¹: 1988 г.

Количество зарегистрированных случаев ВИЧ-инфекции¹: 823² (мужчин – 601 (73%), женщин – 222 (27%), в том числе детей – 16).

Оценочное количество ЛЖВ³: 1900.

Количество зарегистрированных случаев ВИЧ-инфекции по годам (2005-2009)¹:



Основные пути передачи ВИЧ¹:

Половой (при незащищенных гетеросексуальных контактах) – 50,2%, при употреблении внутривенных наркотиков – 41%.

¹ UNGASS Country Progress Report, Republic of Armenia, 2010

² По состоянию на 31.12.2009, кумулятивное количество с начала регистрации случаев

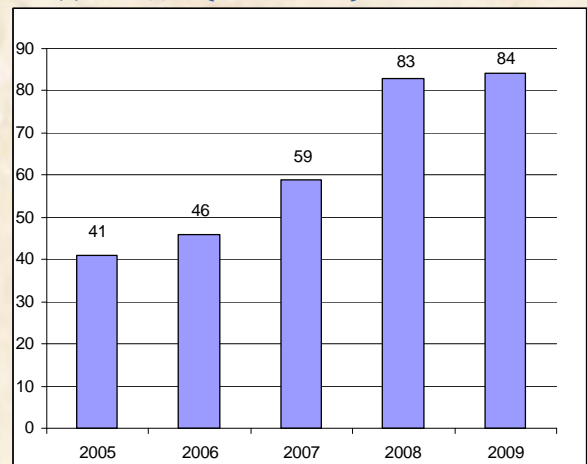
³ По состоянию на 31.12.2009,

<http://www.aidsinfoonline.org/>, UNAIDS_Estimate_2010

• ДАННЫЕ ПО СПИД

Количество людей с диагнозом СПИД¹: 377² (в том числе мужчин – 281, женщин – 88, детей – 8).

Количество зарегистрированных случаев СПИД по годам (2005-2009)¹:



Количество зарегистрированных случаев смерти среди ВИЧ-положительных пациентов¹: 205² (в том числе мужчин – 166, женщин – 35, детей – 4).

• АРВ-ТЕРАПИЯ

Начало АРВ-терапии в стране¹: 2005 г.

Количество людей на АРТ¹: 179⁴, в том числе 9 детей.

Финансирование программ по лечению⁵: осуществляется только из средств Глобального Фонда.

Национальная программа по ВИЧ/СПИД⁵: National Programme on the Response to HIV epidemic in the Republic of Armenia for 2007-2011 <http://www.ecuo.org/files/2011-05-30/armenia.rar>

⁴ по состоянию на 31.12.2009

⁵ По состоянию на 30 апреля 2011 года. Информация предоставлена ФП ВЦО ЛЖВ в Армении

БЕЛАРУСЬ



Население страны: 9 468 000 человек.

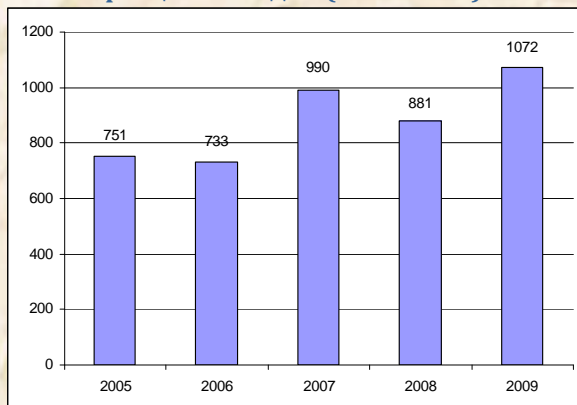
• ДАННЫЕ ПО ВИЧ

Регистрация первого случая ВИЧ-инфекции¹: 1987 г.

Количество зарегистрированных случаев ВИЧ-инфекции¹: 10 690² (мужчин – 6696 (62,6%), женщин – 3994 (37,4%)).

Оценочное количество ЛЖВ³: 17 000.

Количество зарегистрированных случаев ВИЧ-инфекции по годам (2005-2009)¹:



Основные пути передачи ВИЧ¹:

При употреблении внутривенных наркотиков – 52,7%². С 2004 – увеличение удельного веса полового способа передачи, преимущественно при незащищенных гетеросексуальных контактах; в 2008-2009 гг. – до 75-77,6% новых случаев.

¹ Национальный отчет о выполнении Декларации о приверженности делу борьбы с ВИЧ/СПИДом, Республика Беларусь, 2010

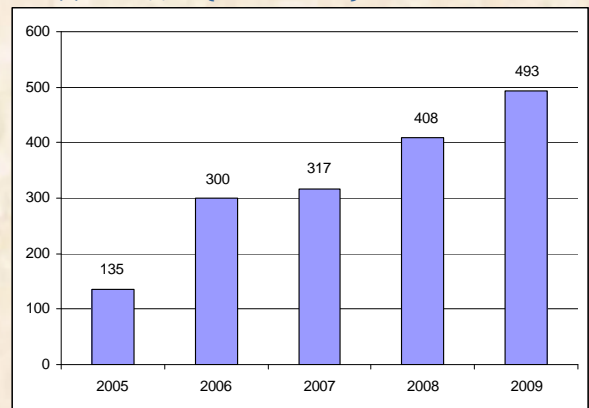
² По состоянию на 01.01.2010, кумулятивные данные с начала регистрации случаев

³ По состоянию на 31.12.2009, <http://www.aidsinfoonline.org/>, UNAIDS_Estimate_2010

• ДАННЫЕ ПО СПИД

Количество людей с диагнозом СПИД¹: 1821².

Количество зарегистрированных случаев СПИД по годам (2005-2009)¹:



Количество зарегистрированных случаев смерти среди ВИЧ-положительных пациентов¹: 937².

• АРВ-ТЕРАПИЯ

Начало АРВ-терапии в стране: n/a.

Количество людей на АРТ⁴: 1776.

Финансирование программ по лечению⁵: осуществляется из средств Глобального Фонда, с 2011 года – также из средств национального бюджета.

Национальная программа по ВИЧ/СПИД⁵: Государственная Программа профилактики ВИЧ-инфекции на 2011-2015 годы <http://www.ecuo.org/files/2011-05-30/belarus.rar>

⁴ По состоянию на 31.12.2009, <http://www.aidsinfoonline.org/>, WHO_Data_2010

⁵ По состоянию на 30 апреля 2011 года. Информация предоставлена ФП ВЦО ЛЖВ в Беларуси

ГРУЗИЯ



Население страны: 4 436 000 человек.

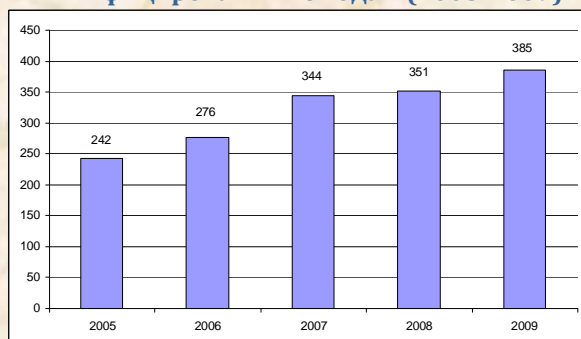
• ДАННЫЕ ПО ВИЧ

Регистрация первого случая ВИЧ-инфекции¹: 1989 г.

Количество зарегистрированных случаев ВИЧ-инфицирования²: 2 236³ (мужчин – 75%, женщин – 25%).

Оценочное количество ЛЖВ⁴: 3500.

Количество зарегистрированных случаев ВИЧ-инфицирования по годам (2005-2009)²:



Основные пути передачи ВИЧ²:

При употреблении внутривенных наркотиков – 60%; половой (при незащищенных гетеросексуальных контактах) – 34%.

• ДАННЫЕ ПО СПИД

Количество людей с диагнозом СПИД: n/a.

Количество зарегистрированных случаев СПИД по годам (2005-2009): n/a.

Количество зарегистрированных случаев смерти среди ВИЧ-положительных пациентов: n/a.

• АРВ-ТЕРАПИЯ

Начало АРВ-терапии в стране²: 2004 г.

Количество людей на АРТ²: 655⁵, в том числе взрослых >15 лет – 627 (мужчин – 451, женщин – 176); детей <15 лет – 28.

Финансирование программ по лечению⁶: осуществляется только из средств Глобального Фонда.

Национальная программа по ВИЧ/СПИД⁶: National HIV/AIDS Strategic Plan for 2011-2016
http://www.ecuo.org/files/2011-05-30/GEORGIA2011_2016.pdf

¹ National HIV/AIDS Strategic Plan for 2011-2016

² UNGASS Country Progress Report, Georgia, 2010

³ По состоянию на 31.12.2009, кумулятивное количество с начала регистрации случаев

⁴ По состоянию на 31.12.2009,

<http://www.aidsinfoonline.org/>, UNAIDS_Estimate_2010

⁵ По состоянию на 01.01.2010

⁶ По состоянию на 30 апреля 2011 года. Информация предоставлена ФП ВЦО ЛЖВ в Грузии

КАЗАХСТАН



Население страны: 16 197 000 человек.

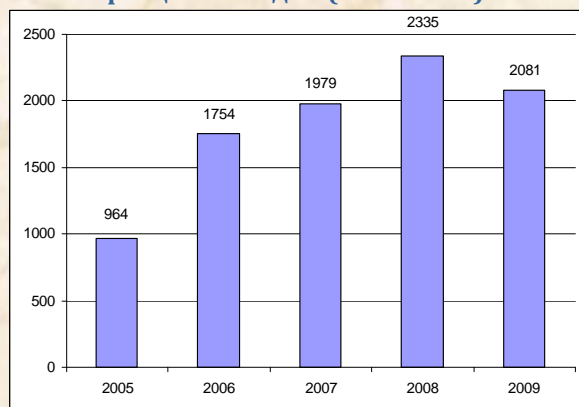
• ДАННЫЕ ПО ВИЧ

Регистрация первого случая ВИЧ-инфекции¹: 1987 г.

Количество зарегистрированных случаев ВИЧ-инфекции¹: 13 784² (мужчин – 9 895 (72,4%), женщин – 3 799 (27,6%)), в том числе детей до 14 лет – 325.

Оценочное количество ЛЖВ¹: 15 000.

Количество зарегистрированных случаев ВИЧ-инфекции по годам (2005-2009)¹:



Основные пути передачи ВИЧ¹:

В 2002–2009 годах наблюдалось уменьшение доли случаев инфицирования ВИЧ при употреблении внутривенных наркотиков (с 70% до 55,5%) и увеличение доли полового пути передачи (с 17% до 35,5%).

• ДАННЫЕ ПО СПИД

Количество людей с диагнозом СПИД¹: 989² (в том числе детей до 14 лет – 64).

Количество зарегистрированных случаев СПИД по годам (2005-2009): n/a.

Количество зарегистрированных случаев смерти среди ВИЧ-позитивных пациентов¹: 2 221².

• АРВ-ТЕРАПИЯ

Начало АРВ-терапии в стране: n/a.

Количество людей на АРТ³: 1035.

Финансирование программ по лечению: n/a.

Национальная программа по ВИЧ/СПИД: n/a.

¹ Национальный доклад о ходе работы для ССГАООН, Республика Казахстан, 2010

² По состоянию на 01.01.2010, кумулятивное количество с начала регистрации случаев

³ По состоянию на 31.12.2009,

<http://www.aidsinfoonline.org/>, WHO_Data_2010

КЫРГЫЗСТАН



Население страны: 5 550 000 человек.

• ДАННЫЕ ПО ВИЧ

Регистрация первого случая ВИЧ-инфекции¹: 1987 г.

Количество зарегистрированных случаев ВИЧ-инфекции¹: 2718² (мужчин – 74,46%, женщин – 25,54%).

Оценочное количество ЛЖВ³: 9800.

Количество зарегистрированных случаев ВИЧ-инфекции по годам (2005-2009)¹:

Информация доступна только частично – в 2009 году зарегистрировано самое большое число вновь выявленных случаев ВИЧ-инфекции за весь период эпидемии – 687.

Основные пути передачи ВИЧ¹:

При употреблении внутривенных наркотиков – 67%.

• ДАННЫЕ ПО СПИД

Количество людей с диагнозом СПИД¹: 222².

Количество зарегистрированных случаев СПИД по годам (2005-2009): n/a.

Количество зарегистрированных случаев смерти среди ВИЧ-положительных пациентов¹: 332².

• АРВ-ТЕРАПИЯ

Начало АРВ-терапии в стране¹: 2005 г.

Количество людей на АРТ⁴: 231.

Финансирование программ по лечению⁵: осуществляется только из средств Глобального Фонда.

Национальная программа по ВИЧ/СПИД⁵: Государственная Программа по предупреждению эпидемии ВИЧ/СПИДа и ее социально-экономических последствий в Кыргызской Республике на 2006-2010 годы (в процессе продления на 2011 год).

¹ Страновой отчет для ССГАООН, Кыргызская Республика, 2010

² По состоянию на 01.01.2010, кумулятивное количество с начала регистрации случаев

³ По состоянию на 31.12.2009,

<http://www.aidsinfoonline.org/>, UNAIDS_Estimate_2010

⁴ По состоянию на 31.12.2009,

<http://www.aidsinfoonline.org/>, WHO_Data_2010

⁵ По состоянию на 30 апреля 2011 года. Информация предоставлена ФП ВЦО ЛЖВ в Кыргызстане

ЛАТВИЯ



Население страны: 2 237 000 человек.

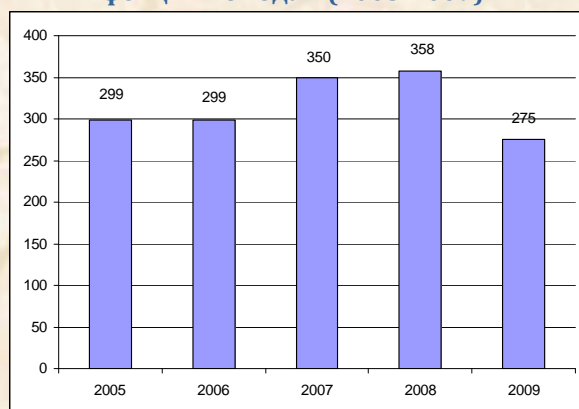
• ДАННЫЕ ПО ВИЧ

Регистрация первого случая ВИЧ-инфекции¹: 1987 г.

Количество зарегистрированных случаев ВИЧ-инфекции¹: 4 614².

Оценочное количество ЛЖВ³: 8600.

Количество зарегистрированных случаев ВИЧ-инфекции по годам (2005-2009)¹:



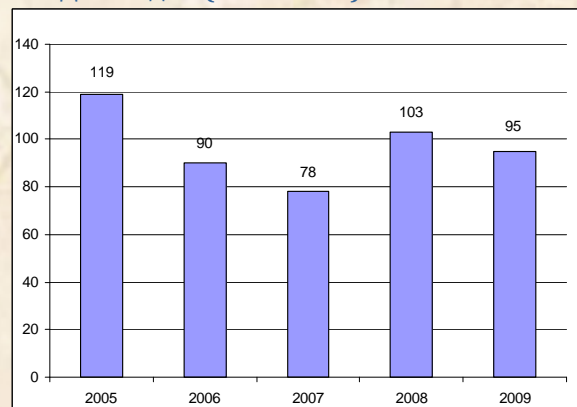
Основные пути передачи ВИЧ¹:

При употреблении внутривенных наркотиков – 58,3%, половой (при незащищенных гетеросексуальных контактах) – 21,1%.

• ДАННЫЕ ПО СПИД

Количество людей с диагнозом СПИД¹: 824².

Количество зарегистрированных случаев СПИД по годам (2005-2009)¹:



Количество зарегистрированных случаев смерти среди ВИЧ-положительных пациентов¹: 494².

• АРВ-ТЕРАПИЯ

Начало АРВ-терапии в стране: n/a.

Количество людей на АРТ⁴: 439.

Финансирование программ по лечению⁵: осуществляется только из средств национального бюджета.

Национальная программа по ВИЧ/СПИД⁵: Programme for Limiting the Spread of Human Immunodeficiency Virus (HIV) for 2009–2013
<http://www.ecuo.org/files/2011-05-30/latvia.rar>

¹ UNGASS Country Progress Report, Latvia, 2010

² По состоянию на 31.12.2009, кумулятивное количество с начала регистрации случаев

³ По состоянию на 31.12.2009, <http://www.aidsinfoonline.org/>, UNAIDS_Estimate_2010

⁴ По состоянию на 31.12.2009, <http://www.aidsinfoonline.org/>, WHO_Data_2010

⁵ По состоянию на 30 апреля 2011 года. Информация предоставлена ФП ВЦО ЛЖВ в Латвии

МОЛДОВА



Население страны: 3 564 000 человек.

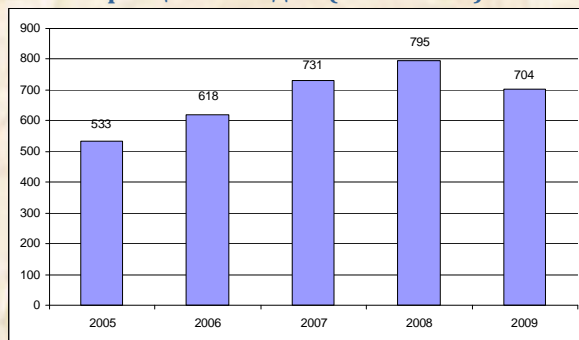
• ДАННЫЕ ПО ВИЧ

Регистрация первого случая ВИЧ-инфекции¹: 1987 г.

Количество зарегистрированных случаев ВИЧ-инфекции²: 5 630³.

Оценочное количество ЛЖВ⁴: 12 000.

Количество зарегистрированных случаев ВИЧ-инфекции по годам (2005-2009)²:



Основные пути передачи ВИЧ¹:

До 2003 года включительно – при употреблении внутривенных наркотиков; 2004–2009 – при незащищенных гетеросексуальных контактах (в 2009 – 81,2% случаев инфицирования).

¹ Epidemiological Overview «Report on most recent epidemiological trends», National Public Health Center, National AIDS Center, February 2011

² UNGASS Progress Report 2008–2009: Republic of Moldova

³ По состоянию на 31.12.2009, кумулятивное количество с начала регистрации случаев

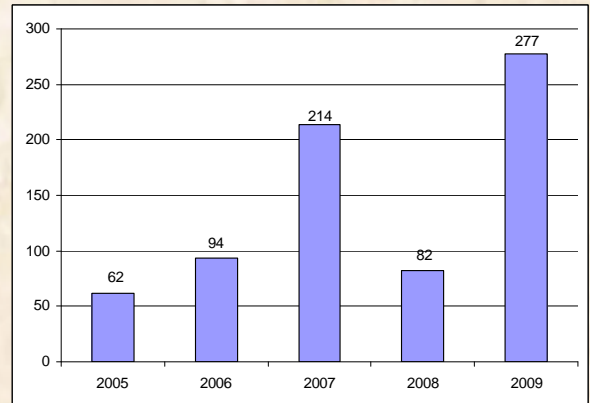
⁴ По состоянию на 31.12.2009,

<http://www.aidsinfoonline.org/>, UNAIDS_Estimate_2010

• ДАННЫЕ ПО СПИД

Количество людей с диагнозом СПИД⁵: 887³.

Количество зарегистрированных случаев СПИД по годам (2005-2009)⁶:



Количество зарегистрированных случаев смерти среди ВИЧ-положительных пациентов⁵: 500³ (в регионах на правом берегу Днестра), 490³ (в Приднестровье).

• АРВ-ТЕРАПИЯ

Начало АРВ-терапии в стране¹: 2003.

Количество людей на АРТ⁷: 984.

Финансирование программ по лечению⁸: осуществляется только из средств Глобального Фонда. С 2012 года запланировано начало финансирования из национального бюджета.

Национальная программа по ВИЧ/СПИД: Национальная Программа по профилактике ВИЧ/СПИД-инфекций и инфекций, передающихся половым путем, на 2011-2015 гг. http://www.ecuo.org/files/Moldova/Moldova_AIDS_National_Programme.pdf

⁵ Национальная Программа по профилактике ВИЧ/СПИД-инфекций и инфекций, передающихся половым путем, на 2011-2015 гг.

⁶ Информация предоставлена ФП ВЦО ЛЖВ в Молдове

⁷ По состоянию на 31.12.2009,

<http://www.aidsinfoonline.org/>, WHO_Data_2010

⁸ По состоянию на 30 апреля 2011 года. Информация предоставлена ФП ВЦО ЛЖВ в Молдове

МОНГОЛИЯ



Население страны: 2 773 000 человек.

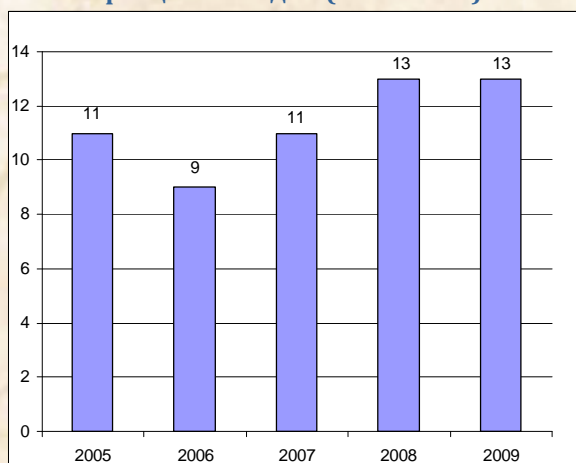
• ДАННЫЕ ПО ВИЧ

Регистрация первого случая ВИЧ-инфекции¹: 1992 г.

Количество зарегистрированных случаев ВИЧ-инфекции¹: 62² (мужчин – 80%, женщин – 20%).

Оценочное количество ЛЖВ³: <500.

Количество зарегистрированных случаев ВИЧ-инфекции по годам (2005-2009)¹:



Основные пути передачи ВИЧ: n/a.

• ДАННЫЕ ПО СПИД

Количество людей с диагнозом СПИД: n/a.

Количество зарегистрированных случаев СПИД по годам (2005-2009): n/a.

Количество зарегистрированных случаев смерти среди ВИЧ-положительных пациентов: n/a.

• АРВ-ТЕРАПИЯ

Начало АРВ-терапии в стране: n/a.

Количество людей на АРТ⁴: 9.

Финансирование программ по лечению: n/a.

Национальная программа по ВИЧ/СПИД: n/a.

¹ UNGASS Country Progress Report, Mongolia, 2010

² По состоянию на 31.12.2009, кумулятивное количество с начала регистрации случаев

³ По состоянию на 31.12.2009, <http://www.aidsinfoonline.org/>, UNAIDS_Estimate_2010

⁴ По состоянию на 31.12.2009, <http://www.aidsinfoonline.org/>, WHO_Data_2010

ПОЛЬША



Население страны: 38 167 000 человек.

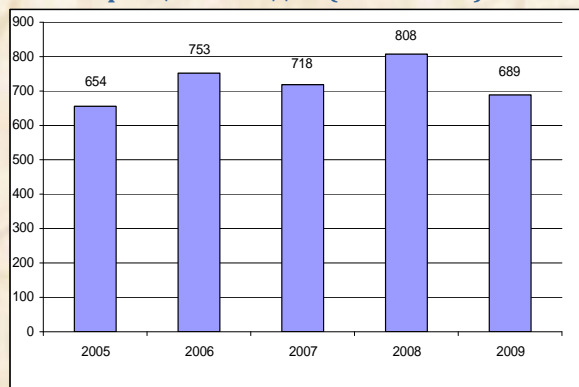
• ДАННЫЕ ПО ВИЧ

Регистрация первого случая ВИЧ-инфекции¹: 1985 г.

Количество зарегистрированных случаев ВИЧ-инфекции¹: 12 757².

Оценочное количество ЛЖВ³: 27 000.

Количество зарегистрированных случаев ВИЧ-инфекции по годам (2005-2009)⁴:

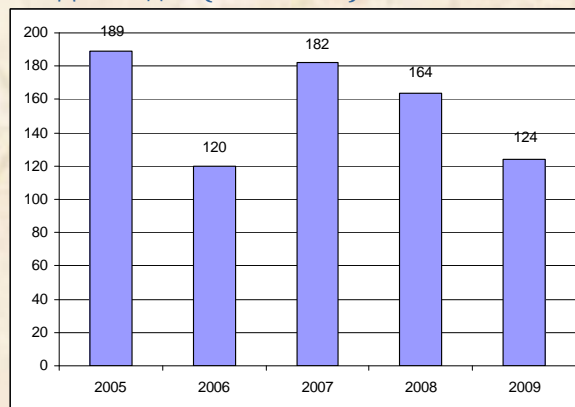


Основные пути передачи ВИЧ: n/a.

• ДАННЫЕ ПО СПИД

Количество людей с диагнозом СПИД¹: 2313².

Количество зарегистрированных случаев СПИД по годам (2005-2009)⁴:



Количество зарегистрированных случаев смерти среди ВИЧ-положительных пациентов¹: 1022².

• АРВ-ТЕРАПИЯ

Начало АРВ-терапии в стране: n/a.

Количество людей на АРТ¹: 4434², в том числе 134 ребенка.

Финансирование программ по лечению⁵: осуществляется только из средств национального бюджета.

Национальная программа по ВИЧ/СПИД⁵: Schedule for implementation of the national programme for combating AIDS and preventing HIV infections for the years 2007-2011

http://www.ecuo.org/files/2011-05-30/poland_wersja_angielska_kp.pdf

¹ Report on implementation of UNGASS declaration of commitment on HIV/AIDS in Poland, 2010

² По состоянию на 31.12.2009, кумулятивное количество с начала регистрации случаев

³ По состоянию на 31.12.2009,

<http://www.aidsinfoonline.org/>, UNAIDS_Estimate_2010

⁴ Информация предоставлена ФП ВЦО ЛЖВ в Польше

⁵ По состоянию на 30 апреля 2011 года. Информация предоставлена ФП ВЦО ЛЖВ в Польше

РОССИЯ



Население страны: 141 927 000 человек.

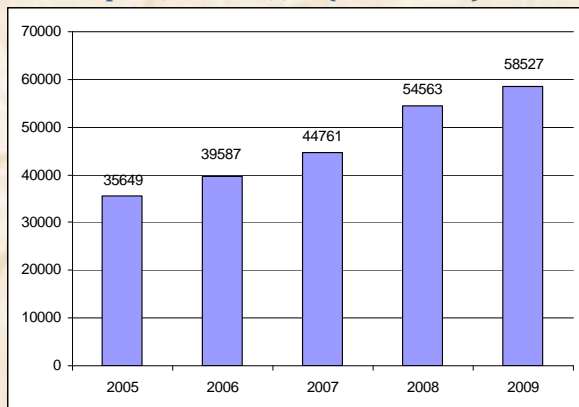
• ДАННЫЕ ПО ВИЧ

Регистрация первого случая ВИЧ-инфекции¹: 1987 г.

Количество зарегистрированных случаев ВИЧ-инфекции¹: 529 828² (мужчин – 56%, женщин – 44%).

Оценочное количество ЛЖВ³: 980 000.

Количество зарегистрированных случаев ВИЧ-инфекции по годам (2005-2009)⁴:



Основные пути передачи ВИЧ¹:

При употреблении внутривенных наркотиков – 62% (в среднем по стране); наблюдается увеличение доли полового способа передачи.

¹ Национальный доклад Российской Федерации о ходе выполнения Декларации о приверженности делу борьбы с ВИЧ/СПИДом, 2010

² По состоянию на 31.12.2009, кумулятивное количество с начала регистрации случаев

³ По состоянию на 31.12.2009, <http://www.aidsinfoonline.org/>, UNAIDS_Estimate_2010

⁴ Федеральный научно-методический Центр по профилактике и борьбе со СПИДом, «Распределение ВИЧ-позитивных в России по основным известным факторам риска заражения с 1987 по 2009 гг., исключая детей с неустановленным диагнозом», <http://www.hivrussia.org>

• ДАННЫЕ ПО СПИД

Количество людей с диагнозом СПИД: n/a.

Количество зарегистрированных случаев СПИД по годам (2005-2009): n/a.

Количество зарегистрированных случаев смерти среди ВИЧ-позитивных пациентов¹: 73 959².

• АРВ-ТЕРАПИЯ

Начало АРВ-терапии в стране¹: 2000 г.

Количество людей на АРТ⁵: 75 900.

Финансирование программ по лечению⁶: осуществляется из средств национального бюджета и Глобального Фонда.

Национальная программа по ВИЧ/СПИД⁶: Федеральная Целевая Программа «Предупреждение и борьба с социально значимыми заболеваниями» (2007 - 2011 годы) http://www.ecuo.org/files/2011-05-30/russia_feder_celevaya_programma.doc

Приоритетный Национальный Проект «Здоровье» (до 2015 года) <http://www.ecuo.org/files/2011-05-30/russia.zip>

⁵ По состоянию на 31.12.2009, <http://www.aidsinfoonline.org/>, WHO_Data_2010

⁶ По состоянию на 30 апреля 2011 года. Информация предоставлена ФП ВЦО ЛЖВ в России

ТАДЖИКИСТАН



Население страны: 7 373 800 человек.

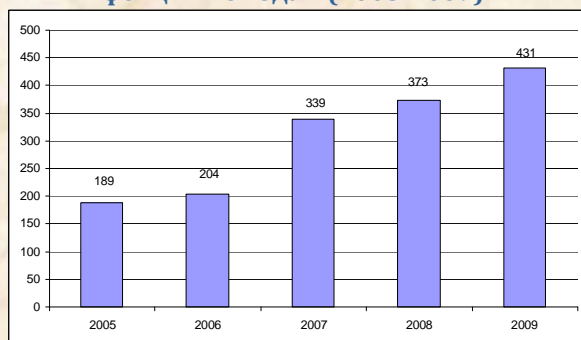
• ДАННЫЕ ПО ВИЧ

Регистрация первого случая ВИЧ-инфекции¹: 1991 г.

Количество зарегистрированных случаев ВИЧ-инфекции²: 1 853³ (мужчин – 80%, женщин – 20%).

Оценочное количество ЛЖВ⁴: 9100.

Количество зарегистрированных случаев ВИЧ-инфекции по годам (2005-2009)¹:



Основные пути передачи ВИЧ²:

Инъекционный путь передачи – 55,1% (при употреблении внутривенных наркотиков – 54,3%); половой – 27,2%.

• ДАННЫЕ ПО СПИД

Количество людей с диагнозом СПИД: n/a.

Количество зарегистрированных случаев СПИД по годам (2005-2009): n/a.

Количество зарегистрированных случаев смерти среди ВИЧ-положительных пациентов²: 247³.

• АРВ-ТЕРАПИЯ

Начало АРВ-терапии в стране²: 2006 г.

Количество людей на АРТ⁵: 322.

Финансирование программ по лечению⁶: осуществляется только из средств Глобального Фонда.

Национальная программа по ВИЧ/СПИД⁶: Программа по противодействию эпидемии ВИЧ/СПИД в Республике Таджикистан на период 2011-2015 годы
http://www.ecuo.org/files/2011-05-30/tajikistan_national_programmes2011-2015.pdf

¹ Данные с сайта Национального координационного комитета по ВИЧ/СПИД в Республике Таджикистан <http://ncc.tj>

² Национальный отчет о ходе выполнения Декларации о приверженности делу борьбы с ВИЧ/СПИД ССГАООН, Таджикистан, 2009

³ По состоянию на 31.12.2009, кумулятивное количество с начала регистрации случаев

⁴ По состоянию на 31.12.2009, <http://www.aidsinfoonline.org/>, UNAIDS_Estimate_2010

⁵ По состоянию на 31.12.2009, <http://www.aidsinfoonline.org/>, WHO_Data_2010

⁶ По состоянию на 30 апреля 2011 года. Информация предоставлена ФП ВЦО ЛЖВ в Таджикистане

УЗБЕКИСТАН



Население страны: 27 794 000 человек.

• ДАННЫЕ ПО ВИЧ

Регистрация первого случая ВИЧ-инфекции: n/a.

Количество зарегистрированных случаев ВИЧ-инфекции¹: 15 892² (мужчин – 76%, женщин – 24%).

Оценочное количество ЛЖВ³: 28 000.

Количество зарегистрированных случаев ВИЧ-инфекции по годам (2005-2009)¹:

Информация доступна только частично – в 2009 году выявлено 4 016 новых случаев ВИЧ.

Основные пути передачи ВИЧ¹:

Парентеральный, в основном при употреблении внутривенных наркотиков (в 2009 году – 45,9%); половой (в 2009 году – 32,2%).

• ДАННЫЕ ПО СПИД

Количество людей с диагнозом СПИД: n/a.

Количество зарегистрированных случаев СПИД по годам (2005-2009): n/a.

Количество зарегистрированных случаев смерти среди ВИЧ-положительных пациентов: n/a.

• АРВ-ТЕРАПИЯ

Начало АРВ-терапии в стране¹: 2006 г.

Количество людей на АРТ⁴: 1 753.

Финансирование программ по лечению⁵: осуществляется только из средств Глобального Фонда.

Национальная программа по ВИЧ/СПИД⁵: Стратегическая программа противодействия распространению ВИЧ инфекции в Республике Узбекистан на 2007-2011 гг.
http://www.ecuo.org/files/2011-05-30/uzbekistan_national_programme.doc

¹ Национальный доклад о ходе выполнения Декларации о приверженности делу борьбы с ВИЧ/СПИД ССГАООН, Республика Узбекистан, 2010

² По состоянию на 01.01.2010, кумулятивное количество с начала регистрации случаев

³ По состоянию на 31.12.2009, <http://www.aidsinfoonline.org/>, UNAIDS_Estimate_2010

⁴ По состоянию на 31.12.2009, <http://www.aidsinfoonline.org/>, WHO_Data_2010

⁵ По состоянию на 30 апреля 2011 года. Информация предоставлена ФП ВЦО ЛЖВ в Узбекистане

УКРАИНА



Население страны: 45 872 000 человек.

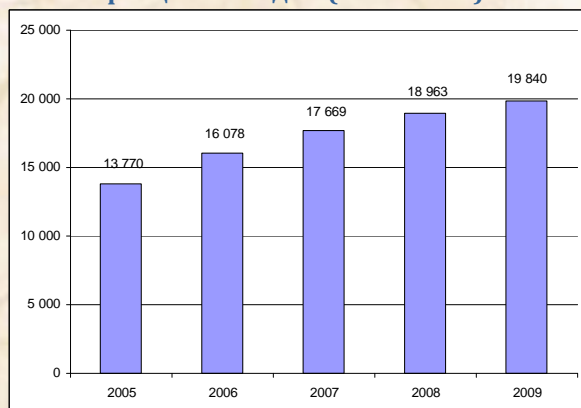
• ДАННЫЕ ПО ВИЧ

Регистрация первого случая ВИЧ-инфекции¹: 1987 г.

Количество зарегистрированных случаев ВИЧ-инфекции¹: 161 119² (из них на диспансерном учете – 101 182², в том числе детей – 2 418²).

Оценочное количество ЛЖВ³: 350 000.

Количество зарегистрированных случаев ВИЧ-инфекции по годам (2005-2009)¹:



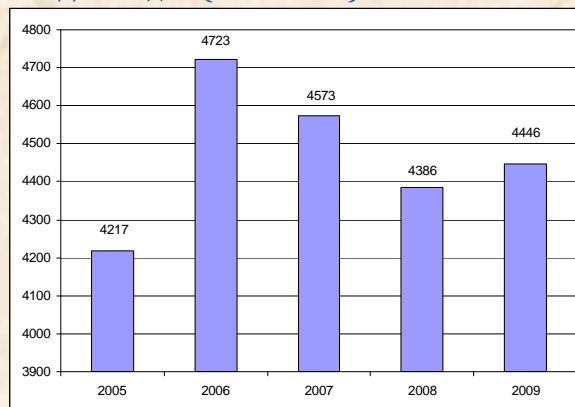
Основные пути передачи ВИЧ¹:

Основной путь передачи ВИЧ с 1995 по 2007 включительно – парентеральный, преимущественно при употреблении внутривенных наркотиков; с 2008 – преимущественно половой (в 2009 году – до 44% всех случаев инфицирования).

• ДАННЫЕ ПО СПИД

Количество людей с диагнозом СПИД¹: 31 241² (из них на диспансерном учете – 11827², в том числе детей – 575²).

Количество зарегистрированных случаев СПИД по годам (2005-2009)¹:



Количество зарегистрированных случаев смерти среди ВИЧ-положительных пациентов¹: 17 791².

• АРВ-ТЕРАПИЯ

Начало АРВ-терапии в стране: n/a.

Количество людей на АРТ⁴: 15 871⁵

(взрослых старше 15 лет – 14 154, детей 0-14 лет включительно – 1 717), в том числе мужчин – 8 356 (52,7%), женщин – 7 515 (47,3%).

Финансирование программ по лечению⁶: осуществляется из средств национального бюджета и Глобального Фонда.

Национальная программа по ВИЧ/СПИД⁶:

Общегосударственная программа обеспечения профилактики ВИЧ-инфекции, лечения, ухода и поддержки ВИЧ-инфицированных и больных СПИДом на 2009–2013 годы (на русский переведена только часть по лечению) http://www.ecuo.org/files/2011-05-30/ukraine_national_aids_program_2009-2013.doc

¹ National report on monitoring progress towards the UNGASS declaration of commitment on HIV/AIDS, Ukraine, 2010

² По состоянию на 31.12.2009, кумулятивное количество с начала регистрации случаев

³ По состоянию на 31.12.2009,

<http://www.aidsinfoonline.org/>, UNAIDS_Estimate_2010

⁴ Информационный бюллетень №33 «ВИЧ-инфекция в Украине», <http://stop-aids.gov.ua>, данные на 01.01.2010

⁵ По состоянию на 31.12.2009

⁶ По состоянию на 30 апреля 2011 года. Информация предоставлена ФП ВЦО ЛЖВ в Украине

ЭСТОНИЯ



Население страны: 1 340 000 человек.

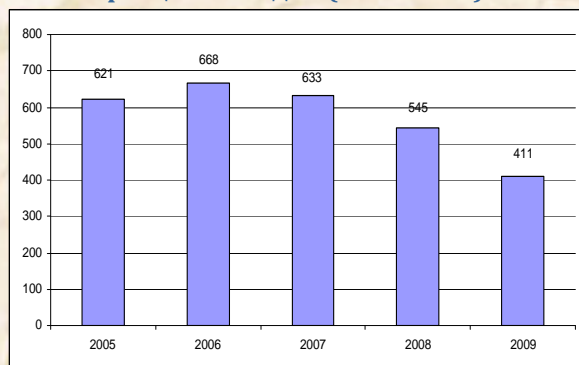
• ДАННЫЕ ПО ВИЧ

Регистрация первого случая ВИЧ-инфекции¹: 1988 г.

Количество зарегистрированных случаев ВИЧ-инфекции¹: 7 320².

Оценочное количество ЛЖВ³: 9900.

Количество зарегистрированных случаев ВИЧ-инфекции по годам (2005-2009)¹:



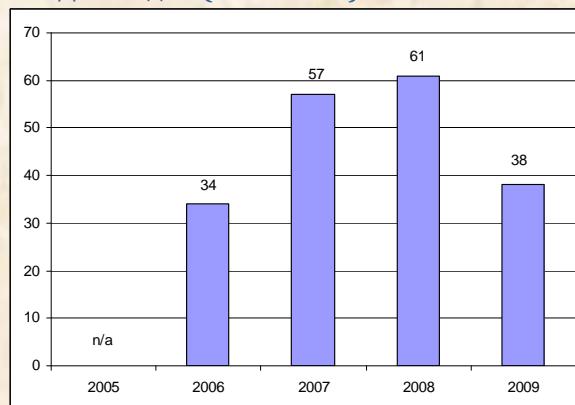
Основные пути передачи ВИЧ¹:

В 1988–1999 гг. – половой (при незащищенных гетеро- и гомосексуальных контактах), с 2000 г. – при употреблении внутривенных наркотиков.

• ДАННЫЕ ПО СПИД

Количество людей с диагнозом СПИД¹: 290².

Количество зарегистрированных случаев СПИД по годам (2005-2009)⁴:



Количество зарегистрированных случаев смерти среди ВИЧ-положительных пациентов: n/a.

• АРВ-ТЕРАПИЯ

Начало АРВ-терапии в стране: n/a.

Количество людей на АРТ⁴: 1263⁵.

Финансирование программ по лечению⁶: осуществляется только из средств национального бюджета.

Национальная программа по ВИЧ/СПИД⁶: National HIV/AIDS Strategy for 2006–2015 http://www.ecuo.org/files/2011-05-30/estonia_national_hiv-aids_strategy_for_2006-2015_eng.doc

¹ UNGASS narrative report, Estonia, 2010

² По состоянию на 31.12.2009, кумулятивное количество с начала регистрации случаев

³ По состоянию на 31.12.2009,

<http://www.aidsinfoonline.org/>, UNAIDS_Estimate_2010

⁴ Информация предоставлена ФП ВЦО ЛЖВ в Эстонии

⁵ по состоянию на 31.12.2009

⁶ По состоянию на 30 апреля 2011 года. Информация предоставлена ФП ВЦО ЛЖВ в Эстонии

Контакты Фокал Пойнтов ВЦО ЛЖВ в странах

Страна	Имя	Email
Азербайджан	Эхтирам Пашаев	Pashayev70@mail.ru
Армения	Кристине Мовсеян	kristi39@yandex.ru
Беларусь	Ирина Галушко	igalushko@mail.ru
Грузия	Давид Ананишвили	datoan@gmail.com
Казахстан	n/a	n/a
Кыргызстан	Евгения Калиниченко	terrasanakg@gmail.com
Латвия	Иварс Кокарс	agih@apollo.lv
Молдова	Людмила Унтура	luntura@yahoo.com
Монголия	n/a	n/a
Польша	Войтек Томчински	voytek46@neostrada.pl
Россия	Алексей Кропинов	akropinov@yandex.ru
Таджикистан	Джонона Мансурова	djonona@mail.ru
Узбекистан	Камила Фатыхова	fkamila@yandex.ru
Украина	Ирина Борушек Ольга Александрова	i.borushek@network.org.ua o.aleksandrova@network.org.ua
Эстония	Лачин Алиев	alijev@gmail.com

Подготовила Татьяна Хан, специалист Секретариата ВЦО ЛЖВ.

По всем вопросам, уточнениям и предложениям обращайтесь, пожалуйста, по e-mail: tatyana@ecuo.org.

При оформлении титульной страницы использован фрагмент карты «Мировые темпы развития эпидемии ВИЧ», которая являлась частью адвокационной кампании, организованной сообществом ЛЖВ ВЕЦА в рамках XVIII Международной Конференции по вопросам ВИЧ/СПИДа в Вене, 2010

<http://ecuo.org/conference/conference:AIDS2010/regional-campaign>